



8 jours

Le trek des oasis perdues

Ce trek se base sur trois principes majeurs:

- **La flexibilité** : En dehors du soutien logistique, un 4x4 permet de zapper des passages jugés moins intéressants ou de venir en aide à une personne ayant un problème physique durant le tour. Les durées de la randonnée sont également adaptables chaque jour et pour chaque adhérent.
- **Le confort** : Le véhicule étant bien spacieux, nous pouvons sûrement embarquer tous nos bagages nécessaires : matelas plus épais, tente abri, table de pique-nique, des fauteuils, un petit frigo contenant nos boissons préférées, les ustensiles utiles pour pouvoir préparer un repas savoureux. La voiture bien équipée nous permettra aussi de chauffer de l'eau pour nous laver ou encore pour charger nos différents appareils électriques...
- **L'accès aux non-randonneurs** : Les circuits avec **Hors circuit Maroc** sont accessibles à tout types de personnes. Même celles qui sont à mobilités réduites pourront réaliser tout le trek en 4x4, voir les sites captivants, participer à presque tous les pique-niques et à tous les bivouacs.

Trekking

Hors des sentiers battus

Paysages

Difficulté: ●●●○○ 3/5

Confort: ●●●○○ 3/5

Tarif par personne pour ce voyage privatisé pour moi et mes amis / ma famille

Participant(s)	2 - 3	3 - 4	6 - 7	8
Prix par personne	1,300 €	1,145 €	1,095 €	900 €

Inclus

- ✓ Les transferts depuis et vers Agadir ou Taroudant,
- ✓ les trois nuits d'hôtel à Agadir et Amtoudi,
- ✓ l'ensemble des repas du 1er jour soir au 7ème jour matin inclus,
- ✓ l'encadrement par un responsable de l'agence et par un 4x4 durant tout le trek,
- ✓ le guide local berbère francophone,
- ✓ les ânes et les muletiers, en fonction du nombre de participants,
- ✓ la visite des agadirs,
- ✓ la location du matériel de bivouac complet,
- ✓ l'intendance requise pour des repas de qualité et des bivouacs confortables.

Non inclus

- ✗ Les billets d'avion,
- ✗ les transferts depuis des aéroports plus éloignés comme Marrakech, Casablanca ou Ouarzazate,
- ✗ le repas de midi le 1er jour,
- ✗ le repas de midi et celui du soir le 7è jour,
- ✗ les boissons.

Itinéraire



Jour 1: Amtoudi

Jour 2: L'oasis d'à Gauche

Jour 3: L'Oasis perdue

Jour 4: Palmeraie d'Ighrir

Jour 5: Le fer à cheval d'Aoukerda

Jour 6: Oasis et gorge d'Amtoudi

Jour 7: Retour à Agadir

Jour 8: Vol de retour

Jour 1 : Amtoudi

 Location

Une fois arrivés à l'aéroport d'Agadir, nous sommes pris l'équipe de Hors Circuit Maroc pour le transfert jusqu'à **Amtoudi**. Le trajet, via **Tiznit** et **Bouizakharne**, demande 3 à 4 heures de route.


Nous passons la nuit, en demi-pension avec chambre confort et salle de bain privée, à l'auberge **Tigmi Bulbul** à Amtoudi.

C'est également le point de rencontre de l'équipe locale qui va nous encadrer durant le tour.


Emplacements

 Agadir

 235km - ⌚ 4h

 Amtoudi

Repas et hébergement

 Dîner - Tigmi bulbul

 Hébergement - Tigmi bulbul

Jour 2 : L'oasis d'à Gauche



Le sentier commence juste derrière notre auberge, Tigmi Bulbul.

En chemin, pas encore loin, nous pouvons déjà visiter notre premier agadir : pas la ville portant le même nom (!), mais un grenier collectif fortifié.

Pendant les 5 heures de marche, sans les pauses, un âne, qui donne aussi le rythme, porte nos effets personnels utiles pour cette journée d'aventure.


L'**altitude moyenne** de ce trek, qui passe par des dénivelés peu significatifs, est entre 850 à 1250 mètres.

Mieux vaut nous préparer pour la chaleur, car seuls les acacias, parfois des arganiers, dispensent de l'ombre en dehors des mois d'hiver.

Pendant cette journée de découverte, nous admirons évidemment des **paysages hallucinants** montrant deux gorges non fréquentées, un massif montagneux très minéral avec de-ci de-là d'où les minéraux de jebel, un tumulus préislamique, des aires de battage, des citernes d'eau de pluies où on puise l'eau pour le thé. Il est également possible de rencontrer quelques dromadaires si nous visitons la région pendant la saison de leur passage. Le guide nous montrera aussi quelques plantes médicinales qui poussent dans le jebel.

Plus loin, nous parvenons à une **gorge**, ornée de quelques palmiers, et où se dresse un grand village pratiquement abandonné. Ce dernier abrite la seule ferme en activité du coin, gérée par deux vieilles personnes. À proximité, nous installerons la tente pour y passer la nuit.

Emplacements

 Amtoudi

Repas et hébergement

 Petit déjeuner - Tigmi bulbul

 Dîner - Préparé par l'équipe

 Hébergement - Bivouac sauvage

Jour 3 : L'Oasis perdue



De bon matin, nous rejoignons la vieille piste, dite du légionnaire, qui arpente un vaste plateau aride et gondolé.

Depuis le col du légionnaire, le chemin nous amène à franchir une longue vallée que nous devons quitter rapidement afin de profiter d'un village montrant de **flamboyants jardins**.


S'ils le souhaitent, les sportifs pourront continuer à gravir le sentier muletier conduisant jusqu'au sommet panoramique d'une colline escarpée.

Toujours en poursuivant notre tour, nous entrons dans un étroit corridor naturel où vivent encore des peuples semi-nomades logeant pour la plupart encore sous tentes.


Notre progression est marquée par le **passage discret d'un corridor naturel**. Il nous montre d'ailleurs des **gravures rupestres** et nous conduit aussi vers un autre endroit perdu : un vallon connu pour sa petite oasis et ses bouquets de palmiers.

Ce sera au cœur de cette oasis, dotée d'une source naturelle, que nous installerons notre bivouac.

Emplacements

 Amtoudi

Repas et hébergement

 Petit déjeuner - Préparé par l'équipe

 Dîner - Préparé par l'équipe

 Hébergement - Bivouac sauvage

Jour 4 : Palmeraie d'Ighrir



Nous continuons notre circuit dans le **corridor minéral**, un véritable désert de pierres, pour arriver au début d'une gorge sublime. Il y a malheureusement une route en construction dans le coin, mais elle demeure d'un grand intérêt avec ses magnifiques panoramas.


Ici, les plus courageux peuvent tenter la remontée de cette longue gorge jusqu'à la première palmeraie. Sur la route, chaque point de vue nous montre des clichés dignes d'une carte postale.

Le contraste entre les paysages du matin et de la veille est saisissant sur le trajet reliant le **village de Timoula et d'Annemer**. Le guide nous conduit dans un dédale de sentier tortueux révélant champs verdoyants et palmeraies.

Une fois à **Annemer**, on nous conseille de grimper à un col par la nouvelle route pour admirer la palmeraie et les vieux villages à perte de vue.

Nous montons notre campement dans un charmant endroit ombragé par des palmiers et doté d'un puits.


Emplacements

 Annemer

Repas et hébergement

 Petit déjeuner - Préparé par l'équipe

 Dîner - Préparé par l'équipe

 Hébergement - Bivouac sauvage

Jour 5 : Le fer à cheval d'Aoukerda



Pour éviter les longs lacets de la route principale nous empruntons un raccourci par un petit col offrant des vues superbes sur la gorge.

Nous entrons dans la **palmeraie d'Igmir** où nous allons enfin abandonner la route principale.

Ensuite, nous remontons l'oued à sec dans la gorge. Cette dernière, qui se resserre subitement et fortement, devient un profond canyon enserré entre des parois faisant plusieurs centaines de mètres de haut.


Il y a beaucoup de paysages très saisissants pendant ce trajet de 5 kilomètres: par exemple, des bosquets de palmiers qui décorent le fond du canyon.


Avant d'arriver au **village d'Aoukerda**, nous passons d'abord par un curieux tunnel creusé dans la roche.


Après cette petite localité totalement inattendue, le **canyon** se poursuit pour faire ensuite une somptueuse courbe de fer à cheval.

Par une piste étroite, dévoilant aussi quelques trésors naturels du coin, nous quittons le fond de la gorge pour pouvoir installer notre bivouac juste en surplomb du canyon : une vue sur le fer à cheval.


Emplacements

 Annemer

 0km - ⌚ 0h

 Aoukerda

Repas et hébergement

 Petit déjeuner - Préparé par l'équipe

 Dîner - Préparé par l'équipe

 Hébergement - Bivouac sauvage

Jour 6 : Oasis et gorge d'Amtoudi



Pour poursuivre le circuit, nous entrons dans une gorge secondaire très captivante.

À bord de notre 4x4, nous pouvons zapper le passage sur le plateau déjà fait au début de notre trek. Nous reprenons notre randonnée pour arriver à l'**oasis bucolique de Taril**. Sur place, une famille, éleveurs de chèvres, vit régulièrement sous tente. La végétation luxuriante dans un petit ravin face à un véritable désert de pierres caractérise le paysage contrasté de ce coin enchanteur. De plus, c'est le seul endroit de la région où nous pouvons bénéficier d'un puits toujours en eau.

Nous traversons ensuite des petits sentiers battus pour arriver à la deuxième oasis, celle de **Taskala**. Elle est très différente de la précédente, mais possède également ses particularités


Le chemin à travers quelques vallons nous mènera enfin jusqu'à **la gorge d'Amtoudi**, l'un des havres de paix montrant les plus beaux paysages du sud marocain. Nous descendons aux gueltas : résurgences avec des vasques et des petites cascades sous les palmiers. Il est d'ailleurs possible de se baigner dans ce coin.


Une superbe randonnée nous attend en quittant le fond de la gorge en progression vers l'aval. **Un deuxième agadir**, haut perché, est à visiter avant de rentrer à Amtoudi, via les champs.

La nuit, hébergement en demi-pension à l'auberge Tigmi Bulbul.

Emplacements

 Aoukerda

 0km - ⌚ 0h

 Amtoudi

Repas et hébergement

 Petit déjeuner - Préparé par l'équipe

 Dîner - Tigmi bulbul

 Hébergement - Tigmi bulbul

Jour 7 : Retour à Agadir




Transfert retour à Agadir ou Taroudant.

Après midi-libre : repos, shopping ou encore soins du corps.

Dans un riad ou un hôtel à 3 étoiles, hébergement en nuit avec petit déjeuner à Agadir ou Taroudant.


Emplacements

 Amtoudi


 235km - ⌚ 4h

 Agadir

Repas et hébergement

 Petit déjeuner - Tigmi bulbul

 Dîner - Restaurant local

 Hébergement - Hôtel 3 étoiles

Jour 8 : Vol de retour



Transfert en taxi à l'aéroport d'Agadir ou Taroudant.

Emplacements

 Agadir

Informations complémentaires

Modalités de réservation

Modalité d'inscription

Toute demande d'inscription doit être effectuée par e-mail auprès de l'Agence Locale ou directement en ligne depuis l'Espace Client accessible depuis le site internet de l'Agence Locale ou le site de notre regroupement www.nomadays.fr.

Pour se connecter à l'Espace Client, il suffit de saisir l'identifiant et le mot de passe déterminés lors de la première connexion.

L'inscription est considérée comme définitive une fois le formulaire de réservation en ligne complété et à réception du règlement de l'acompte et/ou du solde en fonction de la date d'inscription.

Selon les prestations choisies et les règlements du pays, une photocopie du passeport pourra être demandée par l'Agence Locale. En cas de non envoi de la photocopie du passeport dans les délais indiqués par l'Agence Locale, celle-ci ne pourra pas garantir la bonne exécution des prestations réservées.

Une fois le paiement effectué, un e-mail de confirmation est envoyé au Client. Il comprend la confirmation du règlement ainsi que la facture électronique téléchargeable.

Un accusé de réception est envoyé au Client par voie électronique. Dans l'hypothèse où le Client ne recevrait pas l'accusé de réception, la réservation serait néanmoins définitive à compter de sa réception par l'Agence Locale.

Modalité de paiement

Inscription réalisée plus de 30 jours avant la date du départ

Le Client doit payer un acompte de 30% du montant total des prestations réservées. Le solde du séjour doit être versé au plus tard à 30 jours avant la date de début dudit séjour.

Inscription réalisée moins de 30 jours avant la date du départ

Le Client doit régler en une seule fois la totalité du montant du voyage.

Moyens de paiements

À la confirmation de votre réservation, votre agent locale vous préparera votre facture électronique, éditée au nom du collectif d'agences locales Nomadays, agence de voyage dûment immatriculée en France. Les paiements se font soit :

- par carte bancaire en ligne et sans frais, depuis les liens de paiements disponibles sur la facture électronique.
- par virement bancaire sur le compte de l'agence de voyage Nomadays, basée en France et dûment immatriculée.

La facture électronique est mise à jour à chaque réception de paiement, et reste consultable à tout moment depuis l'Espace Client. Elle est entre autre téléchargeable et imprimable.

Conditions d'annulation

Conditions et frais d'annulation

Dans le cas où le Client se trouverait dans l'obligation d'annuler le voyage, il devra en informer l'Agence Locale et son assureur par tout moyen écrit permettant d'avoir un accusé réception, dès la survenance du fait générateur de cette annulation. La date d'émission de l'écrit sera retenue comme date d'annulation pour la facturation des frais d'annulation. En règle générale, la compagnie d'assurance apprécie, en fonction des documents que le Client lui communique directement, la date du fait générateur à l'origine de la décision d'annuler le voyage pour accepter de rembourser les frais d'annulation.

Barème des frais d'annulation totale :

- plus de 45 jours avant la date de départ : 30% du prix total TTC du voyage
- de 44 à 31 jours avant la date de départ : 40% du prix total TTC du voyage
- de 30 à 14 jours avant la date de départ : 50% du prix total TTC du voyage
- de 13 à 7 jours avant la date de départ : 75% du prix total TTC du voyage
- moins de 7 jours avant la date de départ : 100% du prix total TTC du voyage

Barème des frais d'annulation partielle, sauf cas particuliers :

Si un voyageur inscrit à un voyage privatisé annule sa participation, alors que le voyage est maintenu pour les autres participants :

- pour les prestations personnelles (non partagées) : le barème des frais d'annulation ci-dessus sera appliqué pour le voyageur qui annule.
- pour les prestations partagées : des frais égaux à 100%, quelle que soit la date d'annulation, seront facturés au participant qui annule sur sa quote-part des prestations partagées du voyage.

Lorsque plusieurs clients se sont inscrits sur un même dossier et que l'un d'eux annule son voyage, les frais d'annulation sont prélevés sur les sommes encaissées pour ce dossier, quel que soit l'auteur du versement.

En cas d'annulation, pour quelque raison que ce soit, les frais extérieurs au voyage souscrit chez l'Agence Locale et engagés par le Client tels que, frais de transport jusqu'au lieu de départ du voyage et retour au domicile (billets d'avion, de train ou de bus), frais d'obtention des visas, documents de voyages, frais de vaccination, ne pourront faire l'objet d'un quelconque remboursement.

Cession de contrat

En cas de cession du contrat, le Client est tenu d'en informer l'Agence Locale au plus tard 7 jours avant le départ par e-mail. Cette cession est possible sous réserve de disponibilité du transport aérien et du niveau adéquat du cessionnaire. Elle pourra entraîner des coûts supplémentaires (notamment en cas de modification de billet d'avion et de prestations nominatives), qui seront facturés au cessionnaire désigné. En tout état de cause, le cédant et le cessionnaire sont tenus solidairement du paiement du prix du voyage et des frais complémentaires éventuels.

Assurance

ASSURANCES ANNULATION ET ASSISTANCE

Pour participer à nos voyages, vous devez impérativement être assuré en assistance-rapatriement et frais médicaux à l'étranger.

Votre agence locale vous encourage à prendre connaissance du contrat spécifique élaboré avec notre partenaire **CHAPKA ASSURANCES et AXA**

ASSISTANCE.

Pour souscrire à une assurance, connaître les garanties et les tarifs, suivez le lien ci-dessous.

CAP EXPLORER : La solution d'assurance complète conçue pour vivre sereinement votre voyage !

Choisissez la formule qui vous correspond le mieux:

- Explorer'Multirisque
- Explorer'Annulation
- Explorer'Assistance
- Explorer' Complémentaire Carte Bancaire

Spécifiques à nos voyages, nous suggérons fortement d'y souscrire.

Si vous choisissez de souscrire à l'une de ces formules, la convention détaillant l'ensemble des garanties et les modalités de déclaration du sinistre sont disponibles sur le site Internet de l'assureur.

Votre agence locale en aura connaissance, mais seul le participant est responsable du respect des procédures de déclaration de tout sinistre. Le participant doit donc conserver cette convention avec lui pendant toute la durée de son voyage.